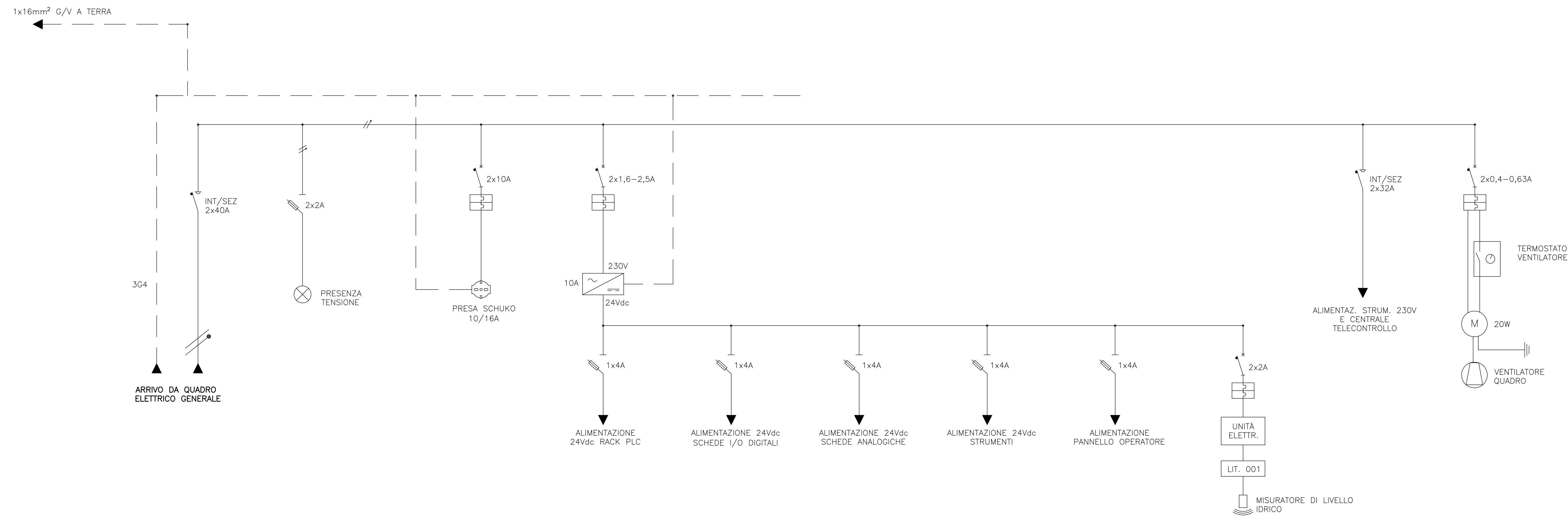


QUADRO AUTOMAZIONE GENERALE - SCHEMA UNIFILARE

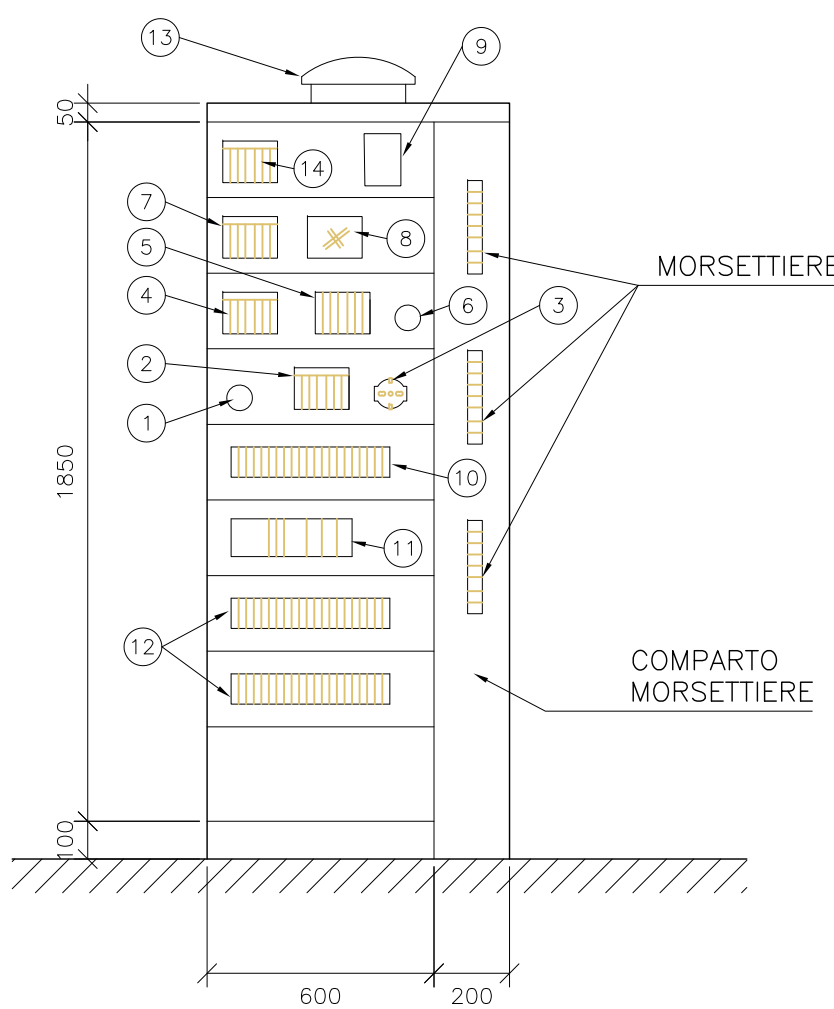
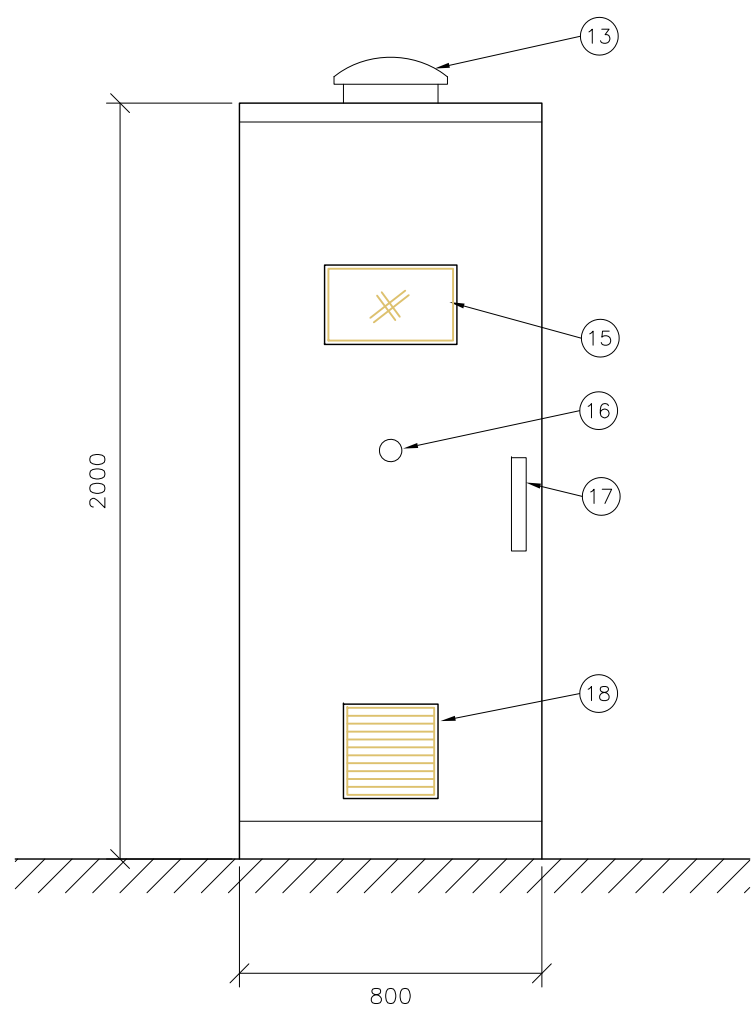


QUADRO AUTOMAZIONE GENERALE - DETTAGLI COSTRUTTIVI

QUADRO AUTOMAZIONE GENERALE - VISTE

FRONTE - Scala 1:20

INTERNO - Scala 1:20



- LEGENDA
- ① INT/SEZIONATORE ALIM.
 - ② INT. PROT. PRESA SCHUKO
 - ③ PRESA SCHUKO
 - ④ ALIM. RACK PLC
 - ⑤ FUSIBILI
 - ⑥ ALIM. STRUM. 230V
 - ⑦ INT. PROT. LIT1
 - ⑧ DISPLAY LIT1
 - ⑨ SWITCH ETHERNET 8+2
 - ⑩ UPS
 - ⑪ PLC
 - ⑫ RELÈ PLC
 - ⑬ ELETTROVENTILATORE
 - ⑭ INT. PROT. ELETTROVENTILATORE
 - ⑮ DISPLAY TOUCH SCREEN 15"
 - ⑯ LAMPADA SPIA TENSIONE
 - ⑰ MANIGLIA APERTURA
 - ⑱ GRIGLIA PRESA ARIA 250x250mm



AGENZIA INTERREGIONALE PER IL FIUME PO – PARMA
Strada Giuseppe Garibaldi 75, I-43121 Parma

LAVORI DI REALIZZAZIONE MANUFATTO DI
GRIGLIATURA LUNGO IL CANALE SCOLMATORE DI
NORD-OVEST (C.S.N.O.) IN LOCALITÀ CISLIANO (MI)

PROGETTO ESECUTIVO

ALLEGATO
QUADRO AUTOMAZIONE GENERALE - SCHEMA ELETTRICO
UNIFILARE E DETTAGLI COSTRUTTIVI

N.
401

C.U.P. B88B20000340002
Commissa progettista 455.03510
C.I.G. -
Codice elaborato 455.03510
File PE-04-401-D-01.dwg

SCALA:

PROGETTAZIONE



PROGETTISTA:
Ing. Roberto Keffer
Ordine degli Ingegneri di Milano n. 10669

APPROVATO

IL RESPONSABILE
DEL PROCEDIMENTO
Ing. Sabrina Canali

REDATTO	VERIFICATO
-	-
FEBBRAIO 2024	0,1
OTTOBRE 2022	0,0
DATA	REVISIONE
NOTA	
QUESTO DOCUMENTO NON POTRA' ESSERE COPIATO, RIPRODOTTO O ALTREMENTI PUBBLICATO IN TUTTO O IN PARTE SENZA IL CONSENSO SCRITTO DI AIPo (legge 22-4-41, n. 433 - art. 2575 e segg. C.C.)	